



УПРАВЛЕНИЕ ФЕДЕРАЛЬНОЙ СЛУЖБЫ  
ГОСУДАРСТВЕННОЙ СТАТИСТИКИ  
ПО РЕСПУБЛИКЕ КРЫМ И Г. СЕВАСТОПОЛЮ

# Средние потребительские цены и их изменения по г. Севастополю



август 2023 года



# Средние потребительские цены и их изменения

по г. Севастополю

август 2023 года

- 01 Индексы потребительских цен к предыдущему месяцу 2023 года
- 02 Индексы потребительских цен к декабрю 2022 года
- 03 Индексы цен на отдельные виды продовольственных товаров
- 04 Средние цены на основные виды продовольственных товаров
- 05 Индексы цен на отдельные виды непродовольственных товаров
- 06 Потребительские цены на бензин автомобильный и дизельное топливо
- 07 Средние цены на отдельные виды медикаментов
- 08 Индексы цен на отдельные виды услуг
- 09 Фиксированный набор потребительских товаров и услуг
- 10 Условный (минимальный) набор продуктов питания



# ИНДЕКСЫ ПОТРЕБИТЕЛЬСКИХ ЦЕН К ПРЕДЫДУЩЕМУ МЕСЯЦУ 2023 ГОДА

в % август 2023 года к июлю 2023 года



▲ **100,92**

Индекс потребительских цен



▲ **101,19**

Все товары



▲ **100,93**

Продовольственные товары



▲ **101,63**

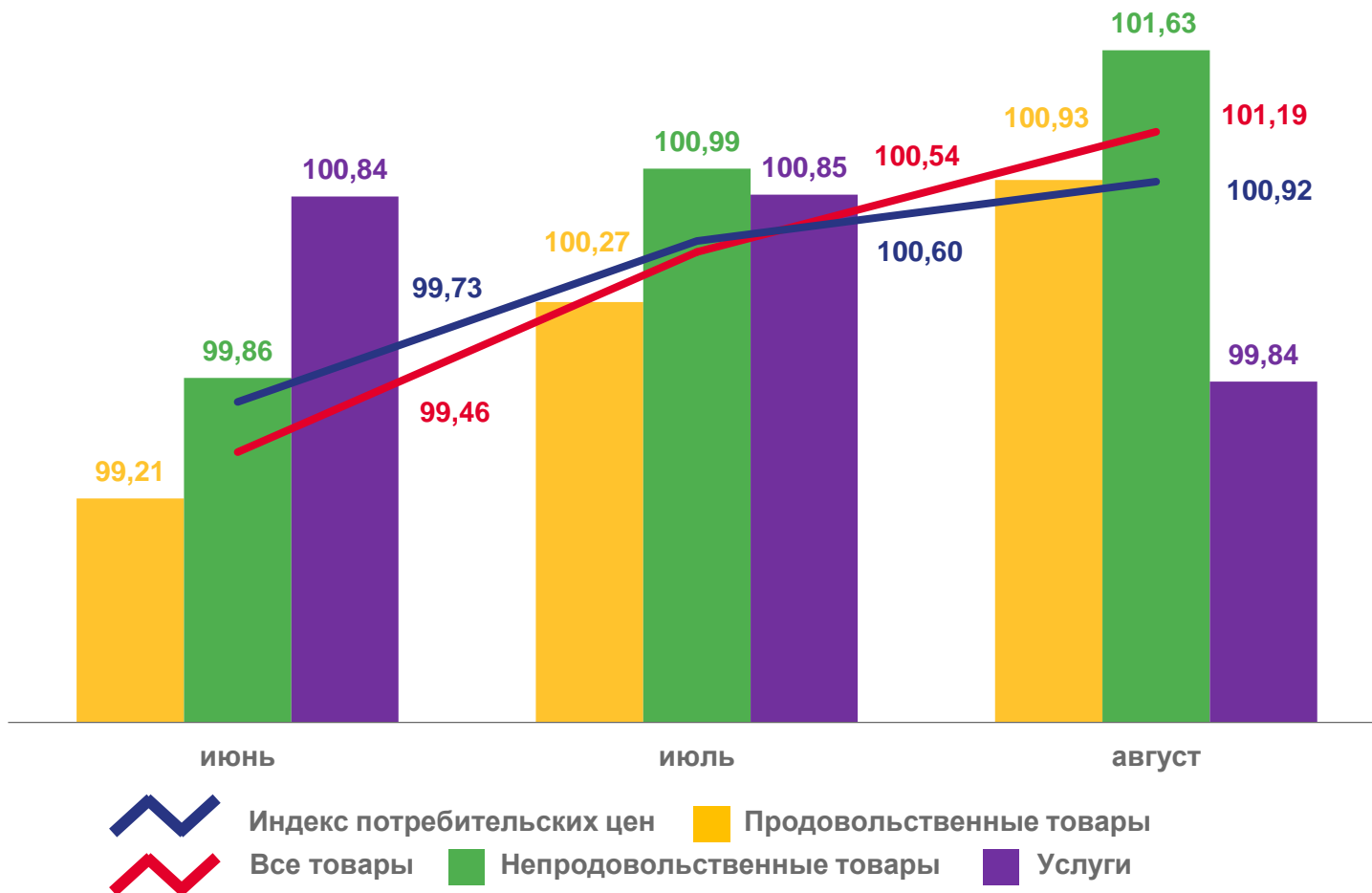
Непродовольственные товары



▼ **99,84**

Услуги

месяцы, в % к предыдущему месяцу 2023 года





# ИНДЕКСЫ ПОТРЕБИТЕЛЬСКИХ ЦЕН К ДЕКАБРЮ 2022 ГОДА

в % август 2023 к декабрю 2022 года



▲ **104,46**

Индекс потребительских цен



▲ **103,96**

Все товары



▲ **104,54**

Продовольственные товары



▲ **103,05**

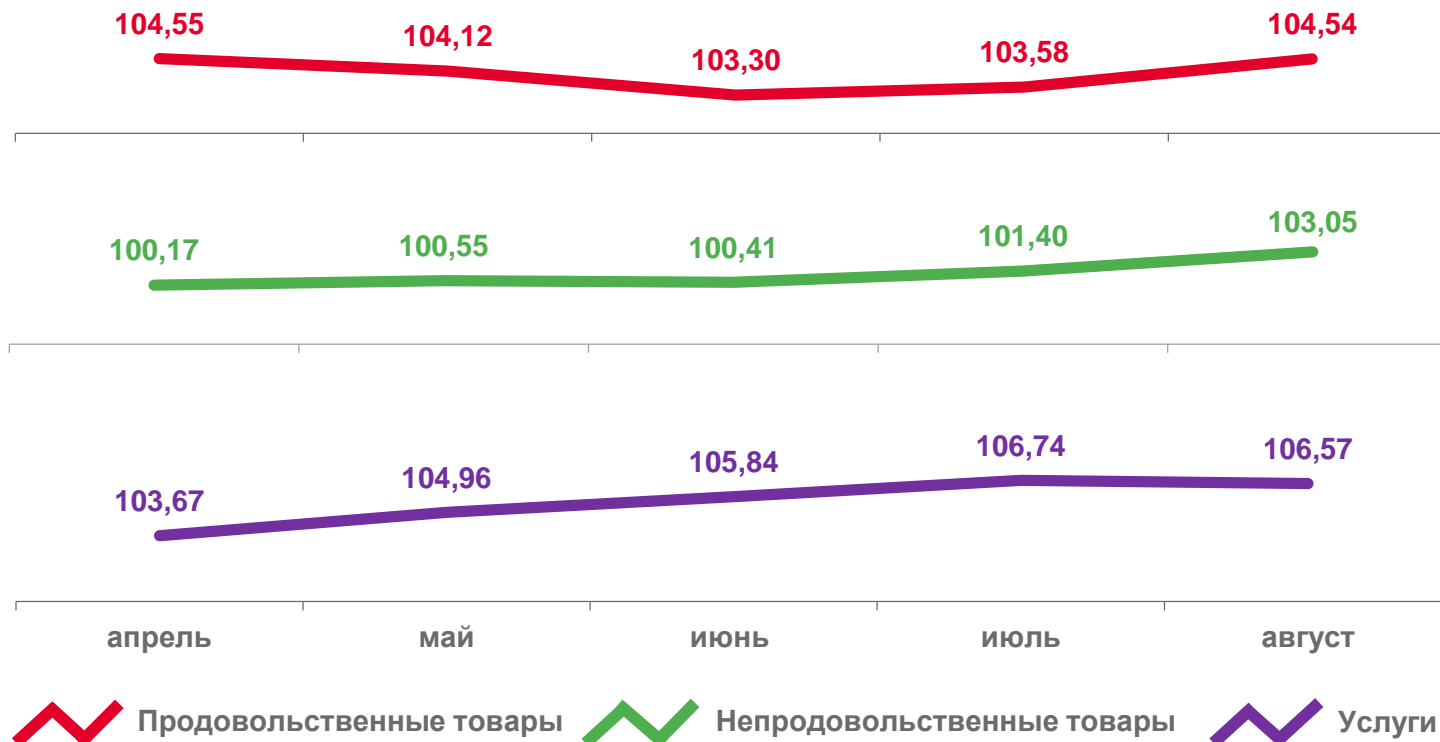
Непродовольственные товары



▲ **106,57**

Услуги

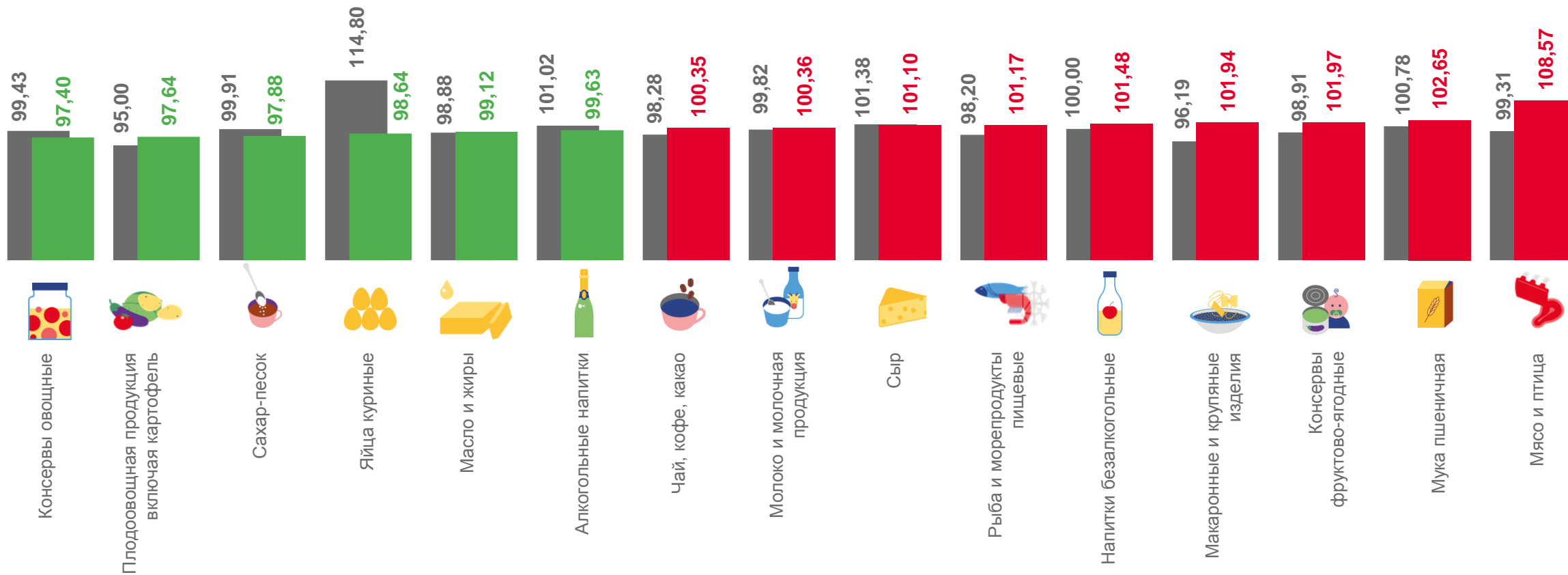
месяцы, в % к декабрю 2022 года





# ИНДЕКСЫ ЦЕН НА ОТДЕЛЬНЫЕ ВИДЫ ПРОДОВОЛЬСТВЕННЫХ ТОВАРОВ

в процентах к предыдущему месяцу



■ август 2022г. к июлю 2022г.



■ август 2023г. к июлю 2023г.










# СРЕДНИЕ ЦЕНЫ НА ОСНОВНЫЕ ВИДЫ ПРОДОВОЛЬСТВЕННЫХ ТОВАРОВ

за август 2023 года в рублях

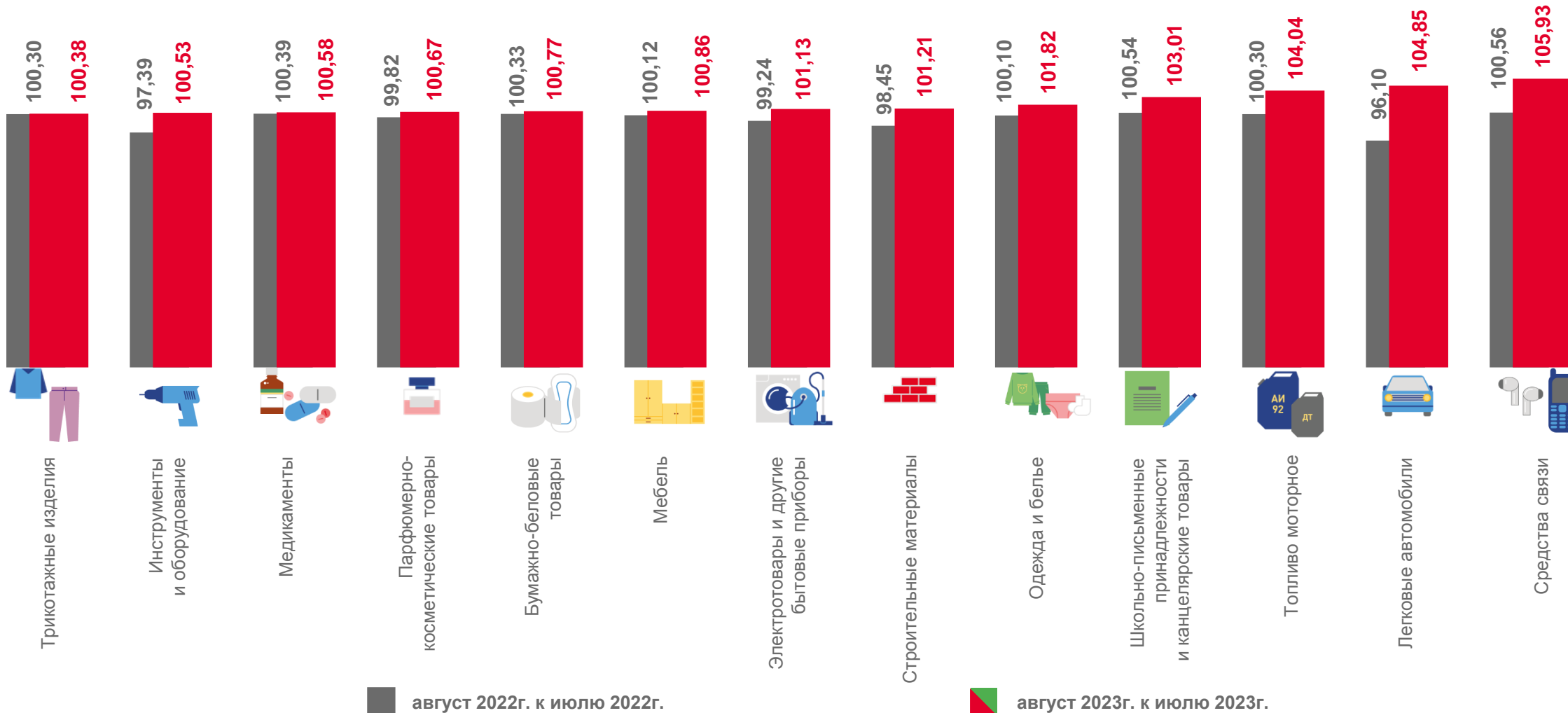
	2022		2023
 Свинина (кроме бескостного мяса)	293,15	▲	334,49
 Куры охлажденные и мороженые	173,24	▲	242,51
 Масло сливочное	925,31	▲	934,51
 Молоко питьевое цельное пастеризованное 2,5-3,2% жирности	90,48	▲	93,89
 Яйца	69,91	▲	91,45

	2022		2023
 Масло подсолнечное	148,76	▼	126,51
 Сахар-песок	74,68	▲	76,51
 Мука пшеничная	49,12	▼	43,40
 Хлеб из ржаной муки и из смеси муки ржаной и пшеничной	60,89	▲	60,94
 Картофель	25,73	▲	34,46



# ИНДЕКСЫ ЦЕН НА ОТДЕЛЬНЫЕ ВИДЫ НЕПРОДОВОЛЬСТВЕННЫХ ТОВАРОВ

в процентах к предыдущему месяцу





# ПОТРЕБИТЕЛЬСКИЕ ЦЕНЫ НА БЕНЗИН АВТОМОБИЛЬНЫЙ И ДИЗЕЛЬНОЕ ТОПЛИВО

Бензин автомобильный марки АИ-92



**56,16** рублей за литр

▲ **102,51%** к предыдущему месяцу

▲ **110,61%** к декабрю 2022 года

Бензин автомобильный марки АИ-95



**63,26** рублей за литр

▲ **104,29%** к предыдущему месяцу

▲ **112,56%** к декабрю 2022 года

Бензин автомобильный марки АИ-98 и выше



**75,96** рублей за литр

▲ **104,17%** к предыдущему месяцу

▲ **115,08%** к декабрю 2022 года

Дизельное топливо



**67,32** рублей за литр

▲ **110,83%** к предыдущему месяцу

▲ **114,81%** к декабрю 2022 года
















# СРЕДНИЕ ЦЕНЫ НА ОТДЕЛЬНЫЕ ВИДЫ МЕДИКАМЕНТОВ

за август 2023 года в рублях

	2022		2023
 Корвалол, 25мл	29,34	▲	36,58
 Амброксол, 30 мг, 10 таблеток	20,79	▼	19,54
 Ксилометазолин (Галазолин) 0,1%,10мл	34,00	▲	34,48
 Ибупрофен, 200 мг, 10 таблеток	14,52	▲	17,94
 Метамизол натрия (Анальгин отечественный), 500 мг, 10 таблеток	25,46	▲	30,41

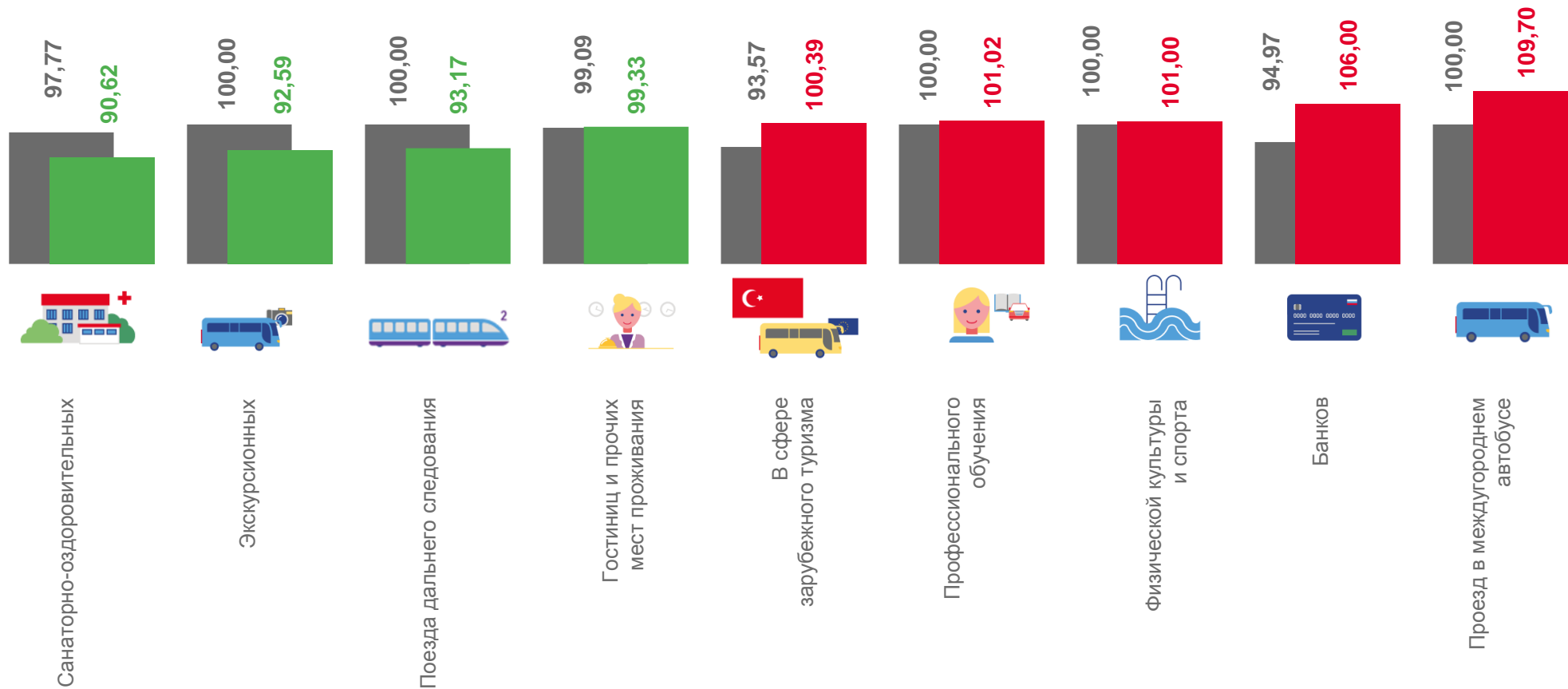
	2022		2023
 Дроперидин (Но-шпа), 40 мг, 100 таблеток	273,67	▲	432,10
 Супрастин, 25 мг, 10 таблеток	64,00	▲	68,99
 Алмагель, суспензия, 200 мл	394,53	▲	445,80
 Левомеколь, мазь, 40 г	188,71	▲	217,58
 Амоксициллин с клавулановой кислотой, 500 мг + 125 мг, 10 таблеток	205,52	▼	204,30





# ИНДЕКСЫ ЦЕН НА ОТДЕЛЬНЫЕ ВИДЫ УСЛУГ

в процентах к предыдущему месяцу



■ август 2022г. к июлю 2022г.

■ август 2023г. к июлю 2023г.





# ФИКСИРОВАННЫЙ НАБОР ПОТРЕБИТЕЛЬСКИХ ТОВАРОВ И УСЛУГ

изменение стоимости набора, %



▲ **100,14**

август 2023г.  
к июлю 2023г.

▲ **100,24**

август 2022г.  
к июлю 2022г.



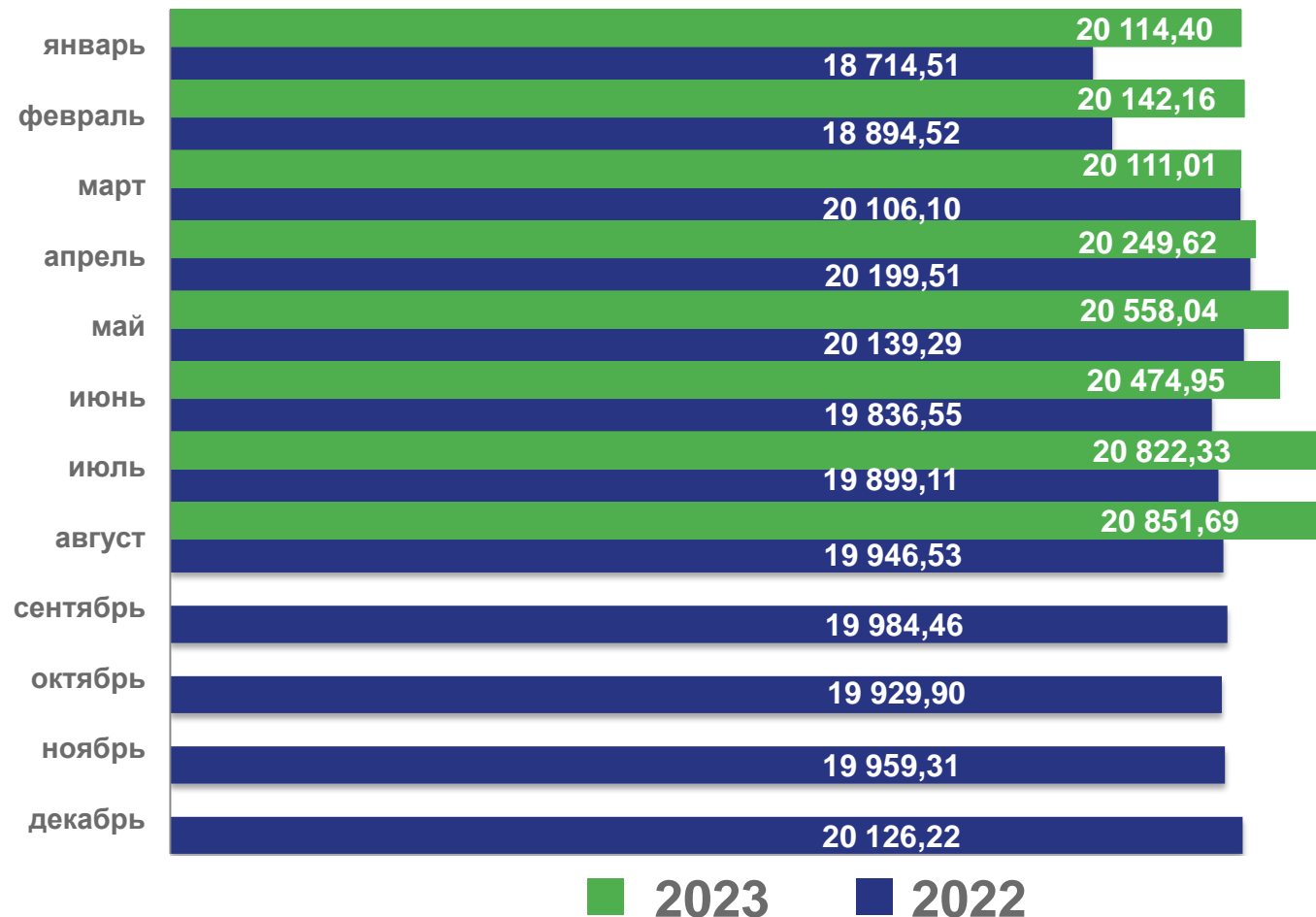
▲ **104,74**

август 2023г.  
к декабрю 2022г.

▲ **107,03**

август 2022г.  
к декабрю 2021г.

стоимость фиксированного набора потребительских товаров и услуг, рублей





# УСЛОВНЫЙ (МИНИМАЛЬНЫЙ) НАБОР ПРОДУКТОВ ПИТАНИЯ

изменение стоимости набора, %



**98,86**

август 2023г.  
к июлю 2023г.



**99,29**

август 2022г.  
к июлю 2022г.



**104,08**

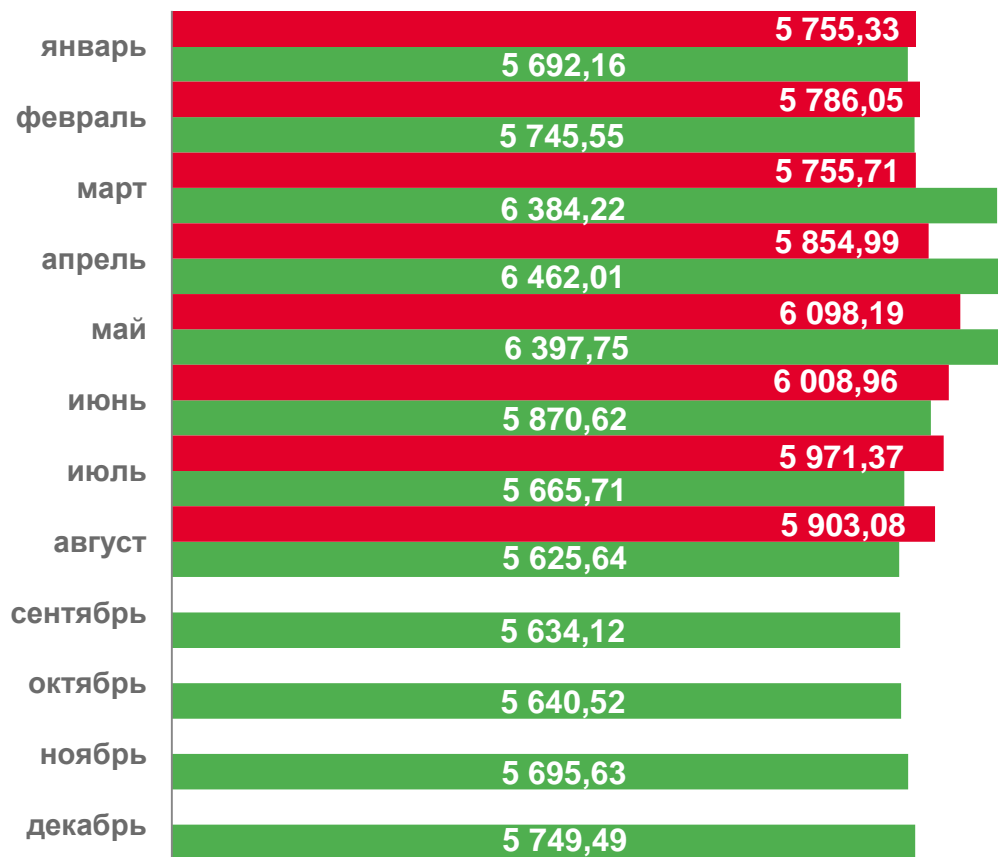
август 2023г.  
к декабрю 2022г.



**100,85**

август 2022г.  
к декабрю 2021г.

стоимость условно (минимального) набора продуктов питания, рублей



■ 2023 ■ 2022

